


# YATIRIM FONLARI HAFTALIK BÜLTENİ

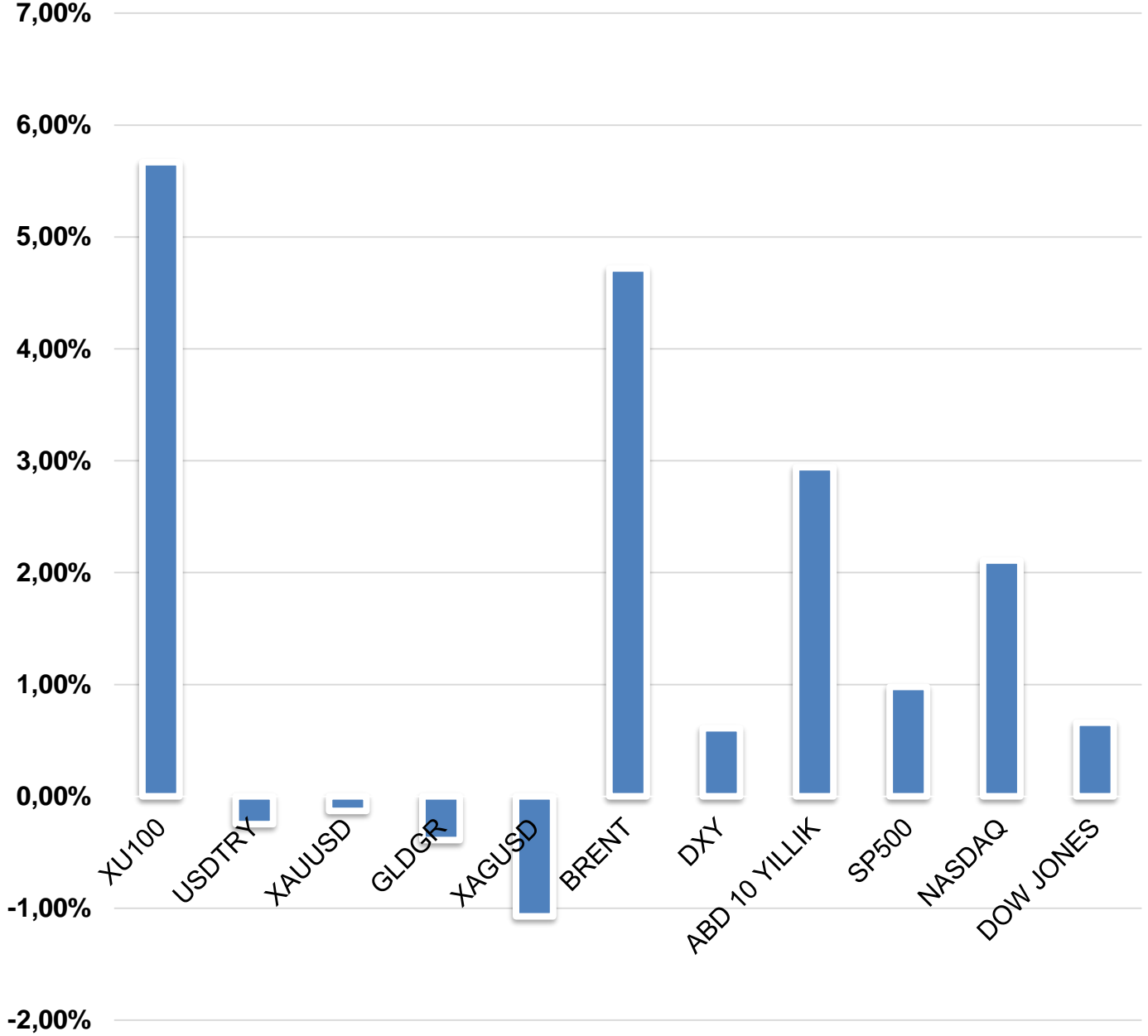


 **HALKYATIRIM**

halkyatirim.com.tr | 444 42 55

➤ *Geçtiğimiz hafta piyasadaki gelişmeler;*

## HAFTALIK PERFORMANS (%)



## ➤ Yatırım Fonlarım En Yüksek İlk 10 Getiri

| Fon Kodu | Fon Adı   | Haftalık Getiri(%) |
|----------|---|--------------------|
| TAU      | İş Portföy BIST Banka End.His.Sn. (TL) Fonu (HSYF)  | 11,67              |
| YCP      | Yapı Kredi Portf. Bank. Sekt. His. Sen. Serbest Fon | 10,91              |
| IPB      | İstanbul Portföy Bir. Değ. Fon                      | 9,68               |
| GBH      | Garanti Portföy Birinci His. Sen. Serbest Fon(HSYF) | 8,68               |
| YHS      | Yapı Kredi Port. Bir. His .Sen. Fonu (HSYF)         | 7,47               |
| YLE      | Yapı Kredi Port. BİST Sür.End.His.Sen.Fonu          | 7,35               |
| IIH      | İstanbul Portföy Üçüncü Hisse Senedi Fonu           | 7,33               |
| GAE      | Garanti Portföy BIST 30 End.His.Sen. (TL) Fonu      | 6,73               |
| MMH      | Aktif Portföy BIST30 Endeksi His.Sen.(TL)Fonu(HSYF) | 6,38               |
| GZR      | Garanti Portföy Sürdürül. His.Sen. (TL)Fonu         | 6,35               |

## ➤ Yatırım Fonlarım En Düşük İlk 10 Getiri

| Fon Kodu | Fon Adı   | Haftalık Getiri(%) |
|----------|---|--------------------|
| IOG      | İş Portföy Gümüş Serbest Fon                        | -2,52              |
| KUT      | KT Portföy Kıymetli Madenler Katılım Fonu           | -1,95              |
| GTZ      | Garanti Portföy Gümüş Fon Sepeti Fonu               | -1,71              |
| GZH      | Garanti Portföy Temiz Enerji Değişken Fon           | -1,54              |
| YJH      | Yapı Kredi Portföy Temiz Enerji Değişken Fon        | -1,54              |
| YZG      | Yapı Kredi Portföy Gümüş Fon Sepeti Fonu            | -1,22              |
| KAV      | KT Portföy Altıncı Katılım Serbest (Döviz-Avro) Fon | -1,18              |
| MJL      | Aktif Portföy Aktif Serbest (Döviz-Avro) Fon        | -1,15              |
| ZP9      | Ziraat Portföy Akik Katılım Serbest (Avro) Fon      | -1,05              |
| MJG      | Aktif Portföy Gümüş Fon Sepeti Fonu                 | -0,99              |

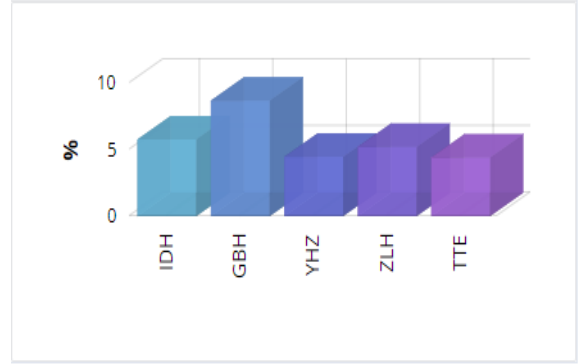
İlgili fon detaylarına ulaşmak için [tıklayınız.](#)

Halk Yatırım Araştırma ve Yatırım Danışmanlığı tarafından verilen öneriler ile yönetilen IVF fonu geçen hafta %5,65 getiri sağlamıştır.

- Geçen haftanın kazananı **Hisse Senedi** Fonları oldu.

| Fon Kodu   | Fon Adı   | Haftalık Getiri(%) |
|------------|---|--------------------|
| <b>TAU</b> | İş Portföy BIST Banka End.His.Sn. (TL) Fonu (HSYF)  | 11,67              |
| <b>YCP</b> | Yapı Kredi Portf. Bank. Sekt. His. Sen. Serbest Fon | 10,91              |
| <b>GBH</b> | Garanti Portföy Birinci His. Sen. Serbest Fon(HSYF) | 8,68               |
| <b>YHS</b> | Yapı Kredi Port. Bir. His .Sen. Fonu (HSYF)         | 7,47               |
| <b>YLE</b> | Yapı Kredi Port. BİST Sür.End.His.Sen.Fonu          | 7,35               |

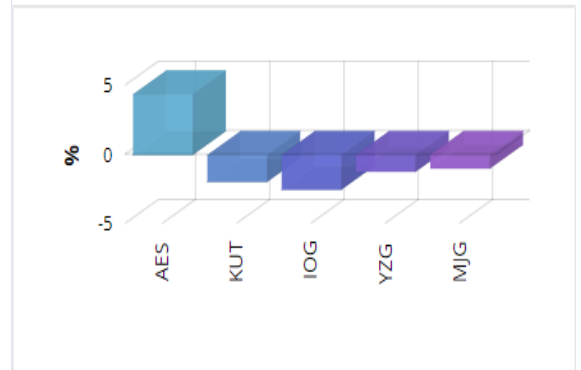
Haftalık Getiri (%)



- Geçen haftanın kaybedeni **EMTİA** Fonları oldu.

| Fon Kodu   | Fon Adı                                      | Haftalık Getiri(%) |
|------------|--|--------------------|
| <b>IOG</b> | İş Portföy Gümüş Serbest Fon                 | -2,52              |
| <b>KUT</b> | KT Portföy Kıymetli Madenler Katılım Fonu    | -1,95              |
| <b>GTZ</b> | Garanti Portföy Gümüş Fon Sepeti Fonu        | -1,71              |
| <b>GZH</b> | Garanti Portföy Temiz Enerji Değişken Fon    | -1,54              |
| <b>YJH</b> | Yapı Kredi Portföy Temiz Enerji Değişken Fon | -1,54              |

Haftalık Getiri (%)



## ➤ HAFTANIN LİDER FONUNU TANIYALIM

## İş Portföy BIST Banka Endeksi Hisse Senedi (TL) Fonu (Hisse Senedi Yoğun Fon)

## Yatırım Amacı ve Politikası

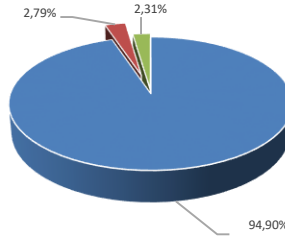
Fon portföyüne sadece Türk Lirası (TL) cinsi varlıklar ve işlemler dahil edilecektir. Fonun portföyüne yabancı para cinsinden varlık, altınve diğer kıymetli madenler ile bunlara dayalı sermaye veya para piyasası araçları alınmayacaktır. Fon toplam değerinin en az %80'i devamlı olarak BIST Banka Endeksi'nde yer alan ortaklık paylarına yatırılır. Fon yönetiminde yatırım yapılacak sermaye piyasası araçları izahnamenin 2.10. maddesinde yer alan formüle uygun olarak yapılan hesaplama çerçevesinde baz alınan endeksin değeri ile fonun birim pay değeri arasındaki korelasyon katsayısı en az %90 olacak şekilde, endeks kapsamındaki menkul kıymetlerden örnekleme yoluyla seçilir. Baz alınan endeks BIST Banka fiyat endeksidir. Ayrıca, Fon'un hisse senedi yoğun fon olması nedeniyle Fon portföy değerinin en az %80'i devamlı olarak menkul kıymet yatırım ortaklıkları payları hariç olmak üzere BİAŞ'ta işlem gören ihraççı paylarına, ihraççı paylarına ve pay endekslerine dayalı olarak yapılan vadeli işlem sözleşmelerinin nakit teminatlarına, ihraççı paylarına ve pay endekslerine dayalı opsiyon sözleşmelerinin primleri ile borsada işlem gören ihraççı paylarına ve pay endekslerine dayalı aracı kuruluş varantlarına yatırılır

1 2 3 4 5 6 7

Not: 1-2 Düşük Risk, 3-4-5 Orta Risk, 6-7 Yüksek risk seviyelerini ifade etmektedir.

|                        |                  |
|------------------------|------------------|
| Fon Portföy Yöneticisi | İş Portföy       |
| Fon Kodu               | TAU              |
| Kuruluş Tarihi         | 07.02.2001       |
| Tedavüldeki Payı       | 1.827.900.981,00 |
| Fon Aktif Değeri(TL)   | 403.542.504,07   |
| Yatırımcı Sayısı       | 8087             |

## Fon Varlık Dağılımı



- Hisse Senedi
- Takasbank Para Piyasası
- Vadeli İşlemler Nakit Teminatları

## Fon Getirisi ve Ölçüt Getiri

| Periyot   | Fon Net Getiri (%) | Ölçüt Getiri (%) | Mevduat Eşleniği |
|-----------|--------------------|------------------|------------------|
| Son 1 Ay  | 14,30              | 14,24            | 180,62           |
| Son 3 Ay  | 35,79              | 36,93            | 150,68           |
| Son 6 Ay  | 51,23              | 51,70            | 107,85           |
| Son 1 Yıl | 183,38             | 183,49           | 189,05           |

İlgili fona ulaşmak için [tıklayınız](#).

## Haftalık Takvim

| Haftalık Veri Takvimi |       |              |  |          |          |        |
|-----------------------|-------|--------------|--|----------|----------|--------|
| Tarih                 | TSİ   | Ülke         | Açıklanacak Veri                         | Dönemi   | Beklenti | Önceki |
| 31 Temmuz             | 02:50 | Japonya      | Sanayi Üretimi (Aylık)                   | Haziran  | 2.4%     | -2,20% |
| 31 Temmuz             | 02:50 | Japonya      | Sanayi Üretimi (Yıllık)                  | Haziran  | 0.3%     | 4.2%   |
| 31 Temmuz             | 02:50 | Japonya      | Perakende Satışlar (Aylık)               | Haziran  | -0,70%   | 1.4%   |
| 31 Temmuz             | 02:50 | Japonya      | Perakende Satışlar (Yıllık)              | Haziran  | 5.4%     | 5.8%   |
| 31 Temmuz             | 04:30 | Çin          | İmalat PMI                               | Temmuz   | 48.9     | 49.0   |
| 31 Temmuz             | 04:30 | Çin          | İmalat dışı PMI                          | Temmuz   | 53.0     | 53.2   |
| 31 Temmuz             | 08:00 | Japonya      | Konut Satışları (Yıllık)                 | Haziran  | -0,50%   | 3.5%   |
| 31 Temmuz             | 11:00 | Türkiye      | Yabancı Turistik İstatistikleri (Yıllık) | Haziran  | -        | 16.2%  |
| 31 Temmuz             | 12:00 | Euro Bölgesi | GSYİH (Çeyreklik)                        | 2.Çeyrek | 0.2%     | -0,10% |
| 31 Temmuz             | 12:00 | Euro Bölgesi | GSYİH (Yıllık)                           | 2.Çeyrek | 0.5%     | 1.0%   |
| 31 Temmuz             | 12:00 | Euro Bölgesi | TÜFE(Aylık)                              | Temmuz   | -0,10%   | 0.3%   |
| 31 Temmuz             | 12:00 | Euro Bölgesi | TÜFE(Yıllık)                             | Temmuz   | 5.3%     | 5.5%   |
| 31 Temmuz             | 16:45 | ABD          | MNI Chicago PMI                          | Temmuz   | 43.5     | 41.5   |
| 31 Temmuz             | 17:30 | ABD          | Dallas FED İmalat Endeksi                | Temmuz   | -22,5    | -23,2  |
| 1 Ağustos             | 03:30 | Japonya      | Jibun Bank İmalat PMI (Final)            | Temmuz   | -        | 49.4   |
| 1 Ağustos             | 04:45 | Çin          | Caixin Çin İmalat PMI                    | Temmuz   | 50.1     | 50.5   |
| 1 Ağustos             | 10:00 | Türkiye      | S&P Global İmalat PMI                    | Temmuz   | -        | 51.5   |
| 1 Ağustos             | 11:00 | Euro Bölgesi | İmalat PMI Final                         | Temmuz   | 42.7     | 52.7   |
| 1 Ağustos             | 16:45 | ABD          | S&P Global İmalat PMI (Final)            | Temmuz   | 49.0     | 49.0   |
| 1 Ağustos             | 17:00 | ABD          | ISM İmalat                               | Temmuz   | 46.9     | 46.0   |
| 1 Ağustos             | 17:00 | ABD          | ISM İstihdam                             | Temmuz   | -        | 48.1   |
| 1 Ağustos             | 17:00 | ABD          | ISM Ödenen Fiyatlar                      | Temmuz   | -        | 41.8   |
| 1 Ağustos             | 17:00 | ABD          | ISM Yeni Siparişler                      | Temmuz   | -        | 45.6   |
| 1 Ağustos             | 17:00 | ABD          | İnşaat Harcamaları (Aylık)               | Temmuz   | 0.6%     | 0.9%   |
| 1 Ağustos             | 17:00 | ABD          | JOLTS Açık İş Başvuruları                | Haziran  | -        | 9824K  |
| 2 Ağustos             | 02:50 | Japonya      | BoJ Temmuz ayı Toplantı Tutanaqları      |          |          |        |
| 2 Ağustos             | 14:00 | ABD          | MBA Mortgage Başvuruları                 | Haftalık | -        | -1.8%  |
| 2 Ağustos             | 15:15 | ABD          | ADP İstihdam Değişikliği                 | Temmuz   | 185K     | 497K   |
| 3 Ağustos             | 03:30 | Japonya      | Jibun Bank Hizmet PMI (Final)            | Temmuz   | -        | 53.9   |
| 3 Ağustos             | 04:45 | Çin          | Caixin Çin Hizmet PMI                    | Temmuz   | 52.4     | 53.9   |
| 3 Ağustos             | 10:00 | Türkiye      | TÜFE (Aylık)                             | Temmuz   | 9,20%    | 3.92%  |
| 3 Ağustos             | 10:00 | Türkiye      | TÜFE (Yıllık)                            | Temmuz   | 47,44%   | 38.21% |
| 3 Ağustos             | 11:00 | Euro Bölgesi | Hizmet PMI (Final)                       | Temmuz   | 51.1     | 51.1   |
| 3 Ağustos             | 12:00 | Euro Bölgesi | ÜFE (Aylık)                              | Temmuz   | -        | -1.9%  |
| 3 Ağustos             | 12:00 | Euro Bölgesi | ÜFE (Yıllık)                             | Temmuz   | -3.1%    | -1,5%  |
| 3 Ağustos             | 14:00 | İngiltere    | BoE Politika Faiz Kararı                 | Ağustos  | 5.25%    | 5.0%   |
| 3 Ağustos             | 14:30 | İngiltere    | BoE Başkanı Bailey'nin Konuşması         |          |          |        |
| 3 Ağustos             | 15:30 | ABD          | FED Yetkilisi Barkin'in Konuşması        |          |          |        |
| 3 Ağustos             | 15:30 | ABD          | Haftalık İşsizlik Maaşı Başvuruları      | Haftalık | -        | 221K   |
| 3 Ağustos             | 15:30 | ABD          | Devam Eden İşsizlik Başvuruları          | Haftalık | -        | 1690K  |
| 3 Ağustos             | 16:45 | ABD          | S&P Global Hizmet PMI (Final)            | Temmuz   | 52.4     | 52.4   |
| 3 Ağustos             | 17:00 | ABD          | Dayanıklı Mal Siparişleri                | Haziran  | -        | 4.7%   |
| 3 Ağustos             | 17:00 | ABD          | Fabrika Siparişleri                      | Temmuz   | 0.1%     | 0.3%   |
| 3 Ağustos             | 17:00 | ABD          | ISM Hizmet Endeksi                       | Temmuz   | 53.0     | 53.9   |
| 3 Ağustos             | 17:00 | ABD          | ISM İstihdam                             | Temmuz   | -        | 53.1   |
| 3 Ağustos             | 17:00 | ABD          | ISM Hizmetler Ödenen Fiyatlar            | Temmuz   | -        | 54.1   |
| 3 Ağustos             | 17:00 | ABD          | ISM Hizmetler Yeni Siparişler            | Temmuz   | -        | 55.5   |
| 4 Ağustos             | 12:00 | Euro Bölgesi | Perakende Satışlar (Aylık)               | Temmuz   | 0.4%     | 0.0%   |
| 4 Ağustos             | 12:00 | Euro Bölgesi | Perakende Satışlar (Yıllık)              | Temmuz   | -1.8%    | -2.9%  |
| 4 Ağustos             | 15:30 | ABD          | Tarım Dışı İstihdam                      | Temmuz   | 190K     | 209K   |
| 4 Ağustos             | 15:30 | ABD          | İşsizlik Oranı                           | Temmuz   | 3.6%     | 3.6%   |
| 4 Ağustos             | 15:30 | ABD          | Bordro Değişimleri                       | Temmuz   | 5K       | 7K     |
| 4 Ağustos             | 15:30 | ABD          | Ortalama Saatlik Kazançlar (Aylık)       | Temmuz   | 0.3%     | 0.4%   |
| 4 Ağustos             | 15:30 | ABD          | Ortalama Saatlik Kazançlar (Yıllık)      | Temmuz   | 4.2%     | 4.4%   |

## Yatırım Danışmanlığı ve Bireysel Portföy Yönetimi

Özlem ÜNAL  
Müdür

Semih Can ÖZER  
Uzman

Semih ÖZER  
Uzman

Gizem Tetik ARGİN  
Uzman

Huzeyfe KARAKUŞ  
Uzman



yrtدانismanligibpy@halkyatirim.com.tr



0(212) 314 81 81

### ÇEKİNCE

"Yatırım Danışmanlığı" hizmeti; aracı kurumlar, portföy yönetim şirketleri, mevduat kabul etmeyen bankalar ile müşteri arasında imzalanacak Yatırım Danışmanlığı sözleşmesi çerçevesinde sunulmaktadır. Burada yer alan bilgi, yorum ve tavsiyeleri, kişilerin yerindelik testi ile belirlediği risk seviyeleri dikkate alınarak, Halk Yatırım Yatırım Danışmanlığı ve Araştırma birimi nezdinde güvenilir olduğuna inanılan bilgi kaynaklarından yararlanarak hazırlanmakta ve kişiye özel sunulmaktadır. Verilen bu tavsiyeler mali durumunuz ile risk ve getiri tercihlerinize uygun olmayabilir. Bu nedenle, risk yapınıza uygun olmayan şekilde sadece burada yer alan bilgilere dayanılarak yatırım kararı verilmesi beklentilerinize uygun sonuçlar doğurmayabilir. Size özel olarak tahsis edilen Yatırım Danışmanınız ile irtibata geçmeniz ve mali durumunuz ve risk seviyelerinize uygun kararları birlikte almanız tavsiye edilir.

Veri ve grafikler güvenilirliğine inandığımız güvenilir kaynaklardan derlenmiş olup, yapılan yorumlar sadece HALK YATIRIM MENKUL DEĞERLER A.Ş. Yatırım Danışmanlığı'nın beklentilerini yansıtmaktadır. Bu bilgiler ışığında yapılan ve yapılacak olan ileriye dönük yatırımların sonuçlarından Şirketimiz hiçbir şekilde sorumlu tutulamaz. Ayrıca, Halk Yatırım Menkul Kıymetler A.Ş.'nin yazılı izni olmadıkça içeriği kısmen ya da tamamen üçüncü kişilerce hiç bir şekil ve ortamda yayınlanamaz, iktisap edilemez, alıntı yapılamaz, kullanılamaz. İletişim, gönderilen kişiye özel ve münhasırdır. İlave olarak, bu raporun gönderildiği ve yukarıdaki açıklamalarımız doğrultusunda kullanıldığı ülkelerdeki yasal düzenlemelerden kaynaklı tüm talep ve dava haklarımız saklıdır.

Uyarı Notu: Bu e-posta'nın içerdiği bilgiler (ekleri dahil olmak üzere) gizlidir. Onayımız olmaksızın üçüncü kişilere açıklanamaz. Bu mesajın gönderilmek istendiği kişi değilseniz, lütfen mesajı sisteminizden derhal siliniz. Halk Yatırım Menkul Değerler A.Ş. bu mesajın içerdiği bilgilerin doğruluğu veya eksiksiz olduğu konusunda bir garanti vermemektedir. Bu nedenle bilgilerin ne şekilde olursa olsun, içeriğinden, iletilmesinden, alınmasından, saklanmasından sorumlu değildir. Bu mesajın içeriği yazarına ait olup, Halk Yatırım Menkul Değerler A.Ş.'nin görüşlerini içermeyebilir.

